

УПРАВЛЕНИЕ ФЕДЕРАЛЬНОЙ СЛУЖБЫ ПО НАДЗОРУ В СФЕРЕ
ЗАЩИТЫ ПРАВ ПОТРЕБИТЕЛЕЙ И БЛАГОПОЛУЧИЯ ЧЕЛОВЕКА
ПО РЕСПУБЛИКЕ МАРИЙ ЭЛ

ИНФОРМАЦИОННЫЙ БЮЛЛЕТЕНЬ

**ДИНАМИКА НАРКОМАНИЙ,
ХРОНИЧЕСКОГО АЛКОГОЛИЗМА И АЛКОГОЛЬНЫХ
ПСИХОЗОВ В РЕСПУБЛИКЕ МАРИЙ ЭЛ
в 2014-2016 гг.**

г. ЙОШКАР-ОЛА
2017

Информационный бюллетень подготовлен отделом организации надзора (по ведению социально-гигиенического мониторинга) Управления Федеральной службы по надзору в сфере защиты прав потребителей и благополучия человека по Республике Марий Эл с использованием данных ГУ Республики Марий Эл «Республиканский наркологический диспансер».

Под редакцией руководителя
Управления Роспотребнадзора
по Республике Марий Эл
к.м.н. С.И. Булатовой

Йошкар-Ола, 2017

14 с.

Злоупотребление психоактивными веществами (ПАВ) является одной из острейших проблем во многих странах мира. Проблема также очень актуальна в России. В Республике Марий Эл показатели заболеваемости хроническим алкоголизмом превышают среднероссийские показатели в течение многих лет, что сопровождается серьёзными негативными, социальными, медицинскими, экономическими и правовыми последствиями.

В 2016 г. общее количество **вновь выявленных больных наркологическими расстройствами и лиц профилактического наблюдения** (потребители алкоголя, наркотиков и одурманивающих веществ с вредными последствиями) в республике составило 1277 человек, что на 7,4% меньше уровня 2015 года (в 2015 г. – 1379 чел.; в 2014 г. – 1592 чел.), в том числе:

- потребителей алкоголя – 931 чел. (больных хроническим алкоголизмом и алкогольным психозом – 583 чел., в т.ч. алкогольным психозом – 201 чел., потребителей алкоголя с вредными последствиями – 348 чел.), что на 7,7% меньше уровня 2015 года (в 2015 г. – 1009 чел.; в 2014 г. – 1196 чел.);

- потребителей наркотиков – 337 чел. (больных наркоманией – 15 чел., потребителей наркотиков с вредными последствиями – 322 чел.), что на 8,2% меньше уровня 2015 года (в 2015 г. – 367 чел.; в 2014 г. – 377 чел.);

- потребителей ненаркотических веществ – 9 чел. (больных токсикоманией – 0, потребителей ненаркотических веществ с вредными последствиями – 9), что в 3 раза выше уровня 2015 г. (в 2015 г. – 3 чел.; в 2014 г. – 19 чел.).



Рис. 1. Структура вновь выявленных больных наркологическими расстройствами по Республике Марий Эл в 2016 году

В структуре вновь выявленных больных наркологическими расстройствами наибольший удельный вес приходится на потребителей алкоголя – 72,9% (рис. 1). Особую тревогу вызывает всё более активное приобщение к потреблению алкоголя подростков и женщин, что значительно увеличивает риск развития алкогольных заболеваний и степень негативного

воздействия алкоголизации на здоровье подрастающих поколений. По данным центра социального прогнозирования РФ за последние 10 лет возраст молодых людей, употребляющих алкоголь, уменьшился в крупных городах на 2 года и переместился с 16-18 лет на 13-14 лет, что чревато серьезными последствиями для физического и интеллектуального развития подрастающего поколения.

Уровень **заболеваемости** населения республики **хроническим алкоголизмом, включая алкогольный психоз**, в 2016 г. уменьшился на 9,5% и составил 84,9 на 100 тыс. населения (в 2015 г. – 93,8; в 2014 г. – 124,0; по РФ в 2015 г. – 70,9). В 2016 г. наиболее высокие показатели заболеваемости хроническим алкоголизмом, включая алкогольный психоз, превышающие среднереспубликанский показатель (84,9 на 100 тыс. населения), отмечены в муниципальных образованиях: Оршанский (242,1) район, г. Волжск (163,0), Моркинский (145,1), Волжский (131,2), Куженерский (97,6), Медведевский (87,9), Сернурский (87,5), Мари-Турекский (83,9), Советский (77,7), г. Козьмодемьянск (73,2), Килемарский (72,5), Звениговский (65,8), Юринский (64,3), г. Йошкар-Ола (62,3), Горномарийский (53,1), Параньгинский (47,3) и Новоторьяльский (45,9) районы (рис. 2).

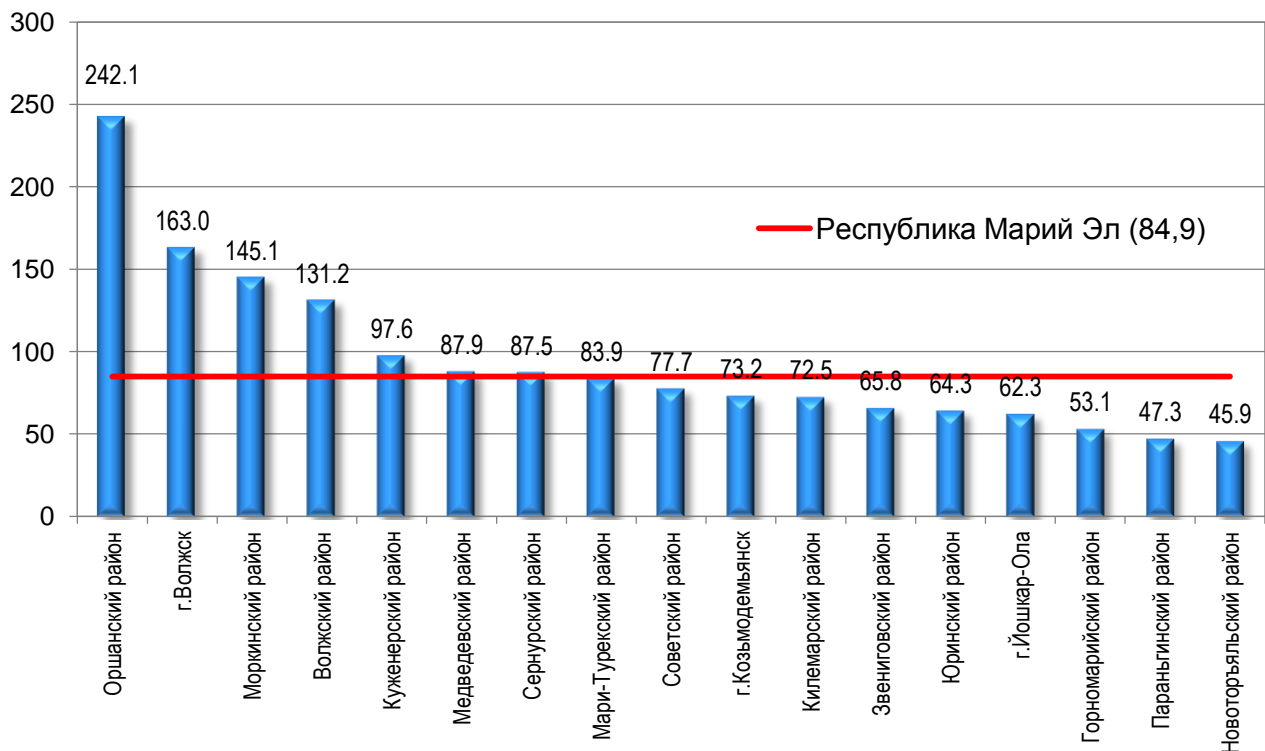


Рис. 2. Заболеваемость алкоголизмом и алкогольным психозом в 2016 году

Ниже среднереспубликанского показателя заболеваемость в Новоторьяльском, Параньгинском, Горномарийском, Юринском, Звениговском, Килемарском, Советском, Мари-Турекском районах, г. Йошкар-Оле и г. Козьмодемьянске.

Среднемноголетние показатели (СМУ) заболеваемости хроническим алкоголизмом и алкогольным психозом за 2014-2016 гг. превышают СМУ по республике (100,9 на 100 тыс. населения) в муниципальных образованиях: Оршанский, Волжский районы, г. Волжск, Моркинский, Куженерский и Советский районы. Последние ранговые места занимают Юринский район,

г. Козьмодемьянск, Килемарский, Мари-Турекский районы и г. Йошкар-Ола (табл. 1).

Таблица 1

**Заболеваемость хроническим алкоголизмом, включая алкогольный психоз,
по Республике Марий Эл за 2014-2016 гг.**

Муниципальные образования	2014 г.		2015 г.		2016 г.		СМУ за 2014-2016 гг.	
	абс. число	на 100 тыс. нас.	абс. число	на 100 тыс. нас.	абс. число	на 100 тыс. нас.	на 100 тыс. нас.	ранг
г. Волжск	138	251,5	121	221,2	89	163,0	211,9	3
Волжский район	70	315,0	45	203,3	29	131,2	216,5	2
г. Козьмодемьянск	7	33,6	14	67,7	15	73,2	58,2	16
Горномарийский район	21	89,2	18	78,2	12	53,1	73,5	11
Звениговский район	53	121,8	43	99,6	28	65,8	95,7	7
Килемарский район	7	55,6	6	48,0	9	72,5	58,7	15
Куженерский район	16	117,2	23	171,2	13	97,6	128,7	5
Мари-Турекский район	16	76,0	7	34,0	17	83,9	64,6	14
Медведевский район	80	117,6	51	75,4	59	87,9	93,6	8
Моркинский район	59	199,0	37	126,6	42	145,1	156,9	4
Новоторъяльский район	20	128,2	10	64,9	7	45,9	79,7	10
Оршанский район	71	493,0	55	387,1	34	242,1	374,1	1
Параньгинский район	14	92,9	15	100,6	7	47,3	80,3	9
Сернурский район	14	57,7	13	54,1	21	87,5	66,4	12
Советский район	52	172,5	35	117,7	23	77,7	122,6	6
Юринский район	2	24,7	4	50,7	5	64,3	46,6	17
г. Йошкар-Ола	214	78,9	148	54,0	172	62,3	65,1	13
Республика Марий Эл	854	124,0	635	93,8	582	84,9	100,9	
Российская Федерация		74,7		70,9				

В 2016 г. показатель **заболеваемости алкогольным психозом** в сравнении с 2015 г. уменьшился на 4,2% и составил 29,3 на 100 тыс. населения (в 2015 г. – 30,6; в 2014 г. – 42,7; в 2015 г. по РФ – 20,5).

Показатели заболеваемости алкогольным психозом выше среднереспубликанского в 2016 г. отмечены в муниципальных образованиях: Оршанский, Килемарский, Медведевский, Моркинский, Советский, Горномарийский, Волжский районы и г. Козьмодемьянск (рис. 3).

Высокие показатели заболеваемости населения алкогольным психозом по среднемуголетним данным за 2014-2016 гг. зарегистрированы в Оршанском, Советском, Моркинском, Горномарийском, Новоторъяльском, Волжском, Медведевском, Килемарском районах. Реже алкогольный психоз регистрируется в Сернурском, Звениговском, Мари-Турекском, Юринском, Килемарском районах и г. Йошкар-Оле (табл. 2).

В 2016 году на долю мужчин приходилось от 50% (в Горномарийском районе) до 100% (в Килемарском районе) заболеваний хроническим алкоголизмом (табл. 3).

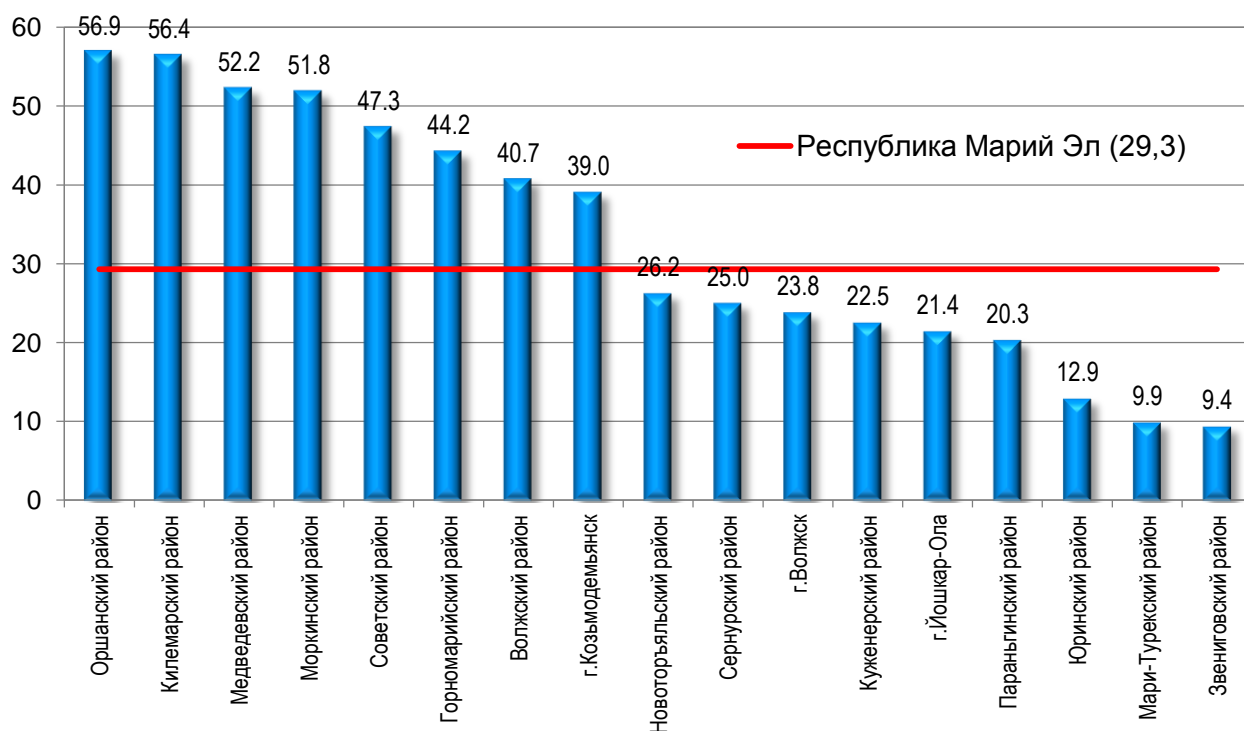


Рис. 3. Заболеваемость алкогольным психозом в 2016 году

Таблица 2

**Заболеваемость населения алкогольным психозом
по Республике Марий Эл в 2014-2016 гг.**

Муниципальные образования	Выявлено больных алкогольным психозом						СМУ за 2014-2016 гг.	
	2014 г.		2015 г.		2016 г.		на 100 тыс. нас.	ранг
	абс. число	на 100 тыс. нас.	абс. число	на 100 тыс. нас.	абс. число	на 100 тыс. нас.		
г. Волжск	18	32,8	13	23,8	13	23,8	26,8	14
Волжский район	21	94,5	4	18,1	9	40,7	51,1	6
г. Козьмодемьянск	4	19,2	8	38,7	8	39,0	32,3	11
Горномарийский район	14	59,4	13	56,5	10	44,2	53,4	4
Звениговский район	8	18,4	10	23,2	4	9,4	17,0	16
Килемарский район	6	47,6	4	32,0	7	56,4	45,3	8
Куженерский район	8	58,6	4	29,8	3	22,5	36,9	9
Мари-Турекский район	11	52,3	4	19,4	2	9,9	27,2	13
Медведевский район	37	54,4	24	35,5	35	52,2	47,4	7
Моркинский район	21	70,8	12	41,1	15	51,8	54,6	3
Новоторъяльский район	12	76,9	8	51,9	4	26,2	51,7	5
Оршанский район	11	76,4	5	35,2	8	56,9	56,2	1
Параньгинский район	9	59,7	4	26,8	3	20,3	35,6	10
Сернурский район	1	4,1	1	4,2	6	25,0	11,1	17
Советский район	20	66,3	15	50,4	14	47,3	54,7	2
Юринский район	2	24,7	3	38,0	1	12,9	25,2	15
г. Йошкар-Ола	92	33,9	78	28,5	59	21,4	27,9	12
Республика Марий Эл	295	42,7	210	30,6	201	29,3	34,2	
Российская Федерация		21,9		20,5				

**Данные о возрастном-половом составе заболеваемости населения
хроническим алкоголизмом и алкогольным психозом за 2016 год**

Муниципальные образования	Хронический алкоголизм										
	всего	в том числе									
		мужчины		женщины		15-17 лет		18-39 лет		40 и более лет	
	абс. число	%	абс. число	%	абс. число	%	абс. число	%	абс. число	%	
г. Волжск	76	55	72	21	28	0	0	27	36	49	64
Волжский район	20	14	70	6	30	0	0	4	20	16	80
г. Козьмодемьянск	7	6	86	1	14	0	0	5	71	2	29
Горномарийский район	2	1	50	1	50	0	0	1	50	1	50
Звениговский район	24	16	67	8	33	0	0	14	58	10	42
Килемарский район	2	2	100	0	0	0	0	2	100	0	0
Куженерский район	10	6	60	4	40	0	0	5	50	5	50
Мари-Турекский район	15	11	73	4	27	0	0	9	60	6	40
Медведевский район	24	16	67	8	33	0	0	10	42	14	58
Моркинский район	28	17	61	11	39	1	4	14	50	13	46
Новоторъяльский район	3	2	67	1	33	0	0	0	0	3	100
Оршанский район	26	21	81	5	19	0	0	9	35	17	65
Параньгинский район	4	3	75	1	25	0	0	2	50	2	50
Сернурский район	15	10	67	5	33	0	0	8	53	7	47
Советский район	9	6	67	3	33	0	0	3	33	6	67
Юринский район	4	3	75	1	25	0	0	2	50	2	50
г. Йошкар-Ола	113	86	76	27	24	0	0	61	54	52	46
Республика Марий Эл	382	275	72	107	28	1	0,3	176	46	205	53,7
	Алкогольный психоз										
г. Волжск	13	8	62	5	38	0	0	2	15	11	85
Волжский район	9	8	89	1	11	0	0	4	44	5	56
г. Козьмодемьянск	8	8	100	0	0	0	0	4	50	4	50
Горномарийский район	10	10	100	0	0	0	0	6	60	4	40
Звениговский район	4	4	100	0	0	0	0	4	100	0	0
Килемарский район	7	6	86	1	14	0	0	6	86	1	14
Куженерский район	3	3	100	0	0	0	0	1	33	2	67
Мари-Турекский район	2	1	50	1	50	0	0	2	100	0	0
Медведевский район	35	29	83	6	17	0	0	18	51	17	49
Моркинский район	15	11	73	4	27	0	0	3	20	12	80
Новоторъяльский район	4	3	75	1	25	0	0	3	75	1	25
Оршанский район	8	6	75	2	25	0	0	2	25	6	75
Параньгинский район	3	2	67	1	33	0	0	1	33	2	67
Сернурский район	6	6	100	0	0	0	0	0	0	6	100
Советский район	14	13	93	1	7	0	0	4	29	10	71
Юринский район	1	1	100	0	0	0	0	1	100	0	0
г. Йошкар-Ола	59	45	76	14	24	0	0	21	36	38	64
Республика Марий Эл	201	164	82	37	18	0	0	82	41	119	59

В сравнении с 2015 г. в 2016 г. показатель **заболеваемости** населения республики **наркоманией** уменьшился на 35,3% до 2,2 (15 чел.) на 100 тыс.

населения (в 2015 г. – 3,4 на 100 тыс. населения; в 2014 г. – 7,0; в 2014 г. по РФ – 14,5).

Наиболее высокие показатели заболеваемости населения наркоманией в 2016 г. были отмечены в Параньгинском (6,8 на 100 тыс. населения), Медведевском (6,0) районах, г. Волжске (5,5), Звениговском (4,7), Волжском (4,5) и Моркинском (3,5) районах (табл. 4, рис. 4). Не выявлено больных наркоманией в 2016 г. в г. Козьмодемьянске, Горномарийском, Килемарском, Куженерском, Мари-Турекском, Оршанском, Новоторъяльском, Сернурском, Советском и Юринском районах.

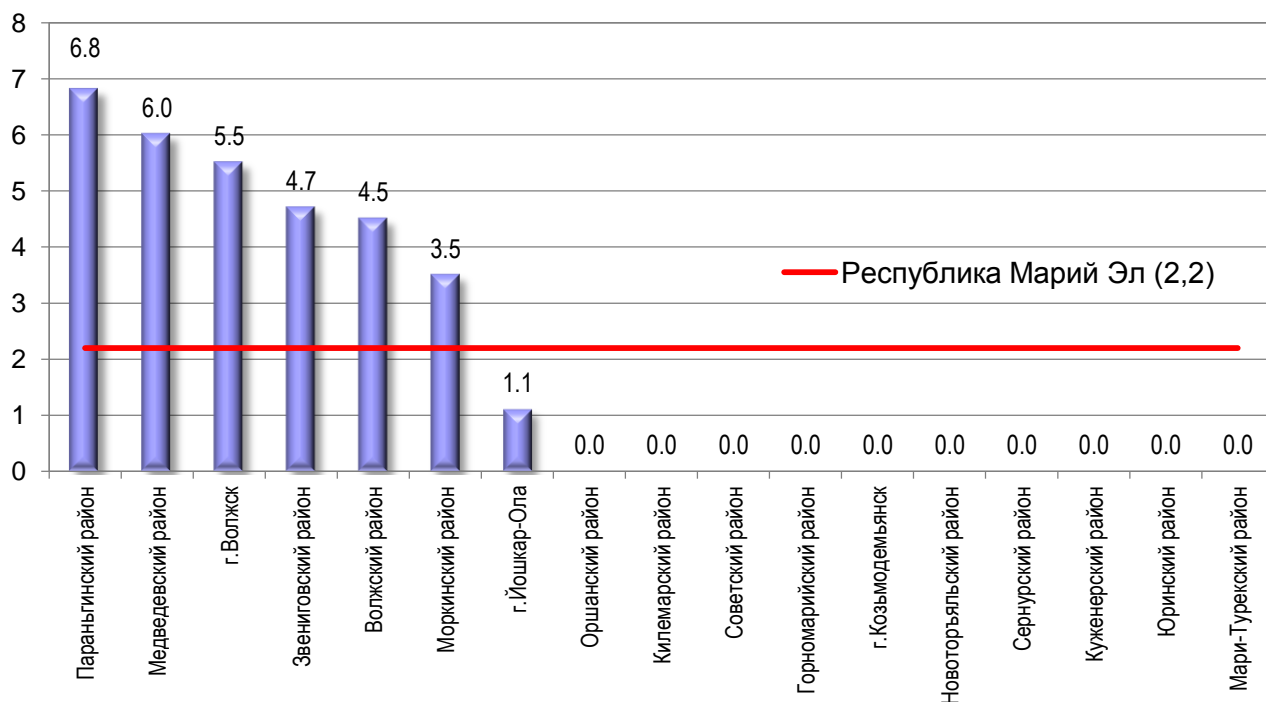


Рис. 4. Заболеваемость наркоманией в 2016 году

Таблица 4

Заболеваемость населения наркоманией по Республике Марий Эл в 2014-2016 гг.

Муниципальные образования	Выявлено больных наркоманией						СМУ за 2014-2016 гг.	
	2014 г.		2015 г.		2016 г.		на 100 тыс. нас.	ранг
	абс. число	на 100 тыс. нас.	абс. число	на 100 тыс. нас.	абс. число	на 100 тыс. нас.		
г. Волжск	19	34,6	5	9,1	3	5,5	16,4	1
Волжский район	0	0	2	9,0	1	4,5	4,5	6
г. Козьмодемьянск	0	0	0	0	0	0	0	9
Горномарийский район	0	0	0	0	0	0	0	9
Звениговский район	3	6,9	1	2,3	2	4,7	4,6	5
Килемарский район	2	15,9	0	0	0	0	5,3	4
Куженерский район	0	0	0	0	0	0	0	9
Мари-Турекский район	0	0	0	0	0	0	0	9
Медведевский район	7	10,3	2	3,0	4	6,0	6,4	3
Моркинский район	1	3,4	0	0	1	3,5	2,3	8

Муниципальные образования	Выявлено больных наркоманией						СМУ за 2014-2016 гг.	
	2014 г.		2015 г.		2016 г.		на 100 тыс. нас.	ранг
	абс. число	на 100 тыс. нас.	абс. число	на 100 тыс. нас.	абс. число	на 100 тыс. нас.		
Новоторъяльский район	1	6,4	3	19,5	0	0	8,6	2
Оршанский район	0	0	0	0	0	0	0	9
Параньгинский район	0	0	0	0	1	6,8	2,3	9
Сернурский район	0	0	0	0	0	0	0	9
Советский район	0	0	0	0	0	0	0	9
Юринский район	0	0	0	0	0	0	0	9
г. Йошкар-Ола	15	5,5	10	3,7	3	1,1	3,4	7
Республика Марий Эл	48	7,0	23	3,4	15	2,2	4,2	
Российская Федерация		14,5		14,1				

Высокие среднееголетние (2014-2016 гг.) показатели заболеваемости населения наркоманией по республике выявлены в г. Волжске, Новоторъяльском, Медведевском, Килемарском районах. Не выявлено больных наркоманией в 2014-2016 гг. в г. Козьмодемьянске, Горномарийском, Куженерском, Мари-Турекском, Оршанском, Параньгинском, Сернурском, Советском и Юринском районах.

Случаев **заболеваемости токсикоманией** в республике в 2016 г. не зарегистрировано (в 2015 г. – не зарегистрировано, в 2014 г. – 1 случай (показатель 0,1 на 100 тыс. населения)).

Таблица 5

Заболеваемость токсикоманией по Республике Марий Эл в 2014-2016 гг.

Муниципальные образования	Выявлено больных токсикоманией						СМУ за 2014-2016 гг.	
	2014 г.		2015 г.		2016 г.		на 100 тыс. нас.	ранг
	абс. число	на 100 тыс. нас.	абс. число	на 100 тыс. нас.	абс. число	на 100 тыс. нас.		
г. Волжск	1	1,8	0	0	0	0	0,6	1
Волжский район	0	0	0	0	0	0	0	2
г. Козьмодемьянск	0	0	0	0	0	0	0	2
Горномарийский район	0	0	0	0	0	0	0	2
Звениговский район	0	0	0	0	0	0	0	2
Килемарский район	0	0	0	0	0	0	0	2
Куженерский район	0	0	0	0	0	0	0	2
Мари-Турекский район	0	0	0	0	0	0	0	2
Медведевский район	0	0	0	0	0	0	0	2
Моркинский район	0	0	0	0	0	0	0	2
Новоторъяльский район	0	0	0	0	0	0	0	2
Оршанский район	0	0	0	0	0	0	0	2
Параньгинский район	0	0	0	0	0	0	0	2
Сернурский район	0	0	0	0	0	0	0	2
Советский район	0	0	0	0	0	0	0	2
Юринский район	0	0	0	0	0	0	0	2
г. Йошкар-Ола	0	0	0	0	0	0	0	2
Республика Марий Эл	1	0,1	0	0	0	0	0,03	
Российская Федерация		0,5		0,4				

По среднемноголетним данным (2014-2016 гг.) первое ранговое место по заболеваемости населения токсикоманией занимает г. Волжск (табл. 5).

В 2016 году общее количество зарегистрированных (состоящих на учёте) **больных наркологического профиля** в республике в сравнении с 2015 г. снизилось на 7,5% и составило 13302 (показатель 1939,4 на 100 тыс. населения, по РФ – 1812,8; в 2015 г. – 14380 чел., в 2014 г. – 14935 чел.), в том числе:

- потребителей алкоголя – 10733 чел. (больных хроническим алкоголизмом – 9570 чел., алкогольным психозом – 406 чел., потребителей алкоголя с вредными последствиями – 757 чел.), что меньше, чем в 2015 г. на 8,2% (в 2015 г. – 11692 чел., в 2014 г. – 12325 чел.);

- потребителей наркотиков – 2505 чел. (больных наркоманией – 856 чел., потребителей наркотиков с вредными последствиями – 1649 чел.), что на 4,1% выше уровня 2015 г. (в 2015 г. – 2611 чел.; в 2014 г. – 2511 чел.);

- потребителей ненаркотических веществ – 64 чел. (больных токсикоманией – 26, потребителей ненаркотических веществ с вредными последствиями – 38), что на 16,8% ниже уровня 2015 г. (в 2015 г. – 77 чел., в 2014 г. – 99 чел.).

В 2016 г. показатель **болезненности населения хроническим алкоголизмом, включая алкогольные психозы**, в целом по республике составил 1454,5 на 100 тыс. населения (9976 чел.), это на 8% меньше, чем в 2015 г. (в 2015 г. – 1581,1; в 2014 г. – 1667,8) (табл. 6).

Таблица 6

Болезненность населения хроническим алкоголизмом, включая алкогольный психоз, по Республике Марий Эл в 2014-2016 гг.

Муниципальные образования	Состоит на учёте на конец года больных алкоголизмом и алкогольным психозом						СМУ за 2014-2016 гг.	
	2014 г.		2015 г.		2016 г.		на 100 тыс. нас.	ранг
	абс. число	на 100 тыс. нас.	абс. число	на 100 тыс. нас.	абс. число	на 100 тыс. нас.		
г. Волжск	1870	3407,9	1847	3376,5	1601	2932,2	3238,9	1
Волжский район	524	2357,8	486	2195,7	477	2157,7	2237,1	2
г. Козьмодемьянск	154	740,0	191	923,5	125	609,6	757,7	14
Горномарийский район	230	976,5	186	807,8	197	871,3	885,2	12
Звениговский район	436	1002,6	317	734,6	236	554,9	764,0	13
Килемарский район	155	1230,3	151	1207,5	153	1232,5	1223,4	9
Куженерский район	182	1332,6	179	1332,5	167	1253,4	1306,2	7
Мари-Турекский район	270	1282,7	244	1184,1	248	1223,6	1230,1	8
Медведевский район	713	1048,5	647	956,8	609	907,9	971,1	11
Моркинский район	514	1733,5	465	1591,1	455	1571,5	1632,0	6
Новоторъяльский район	171	1096,1	158	1025,0	143	937,9	1019,7	10
Оршанский район	254	1763,6	230	1618,9	218	1552,0	1644,8	5
Параньгинский район	101	670,3	103	690,7	93	628,9	663,3	15
Сернурский район	95	391,9	98	407,8	109	454,5	418,1	17
Советский район	579	1920,5	564	1896,1	550	1857,5	1891,4	3
Юринский район	50	617,5	44	557,2	36	463,3	546,0	16
г. Йошкар-Ола	5188	1912,8	4962	1810,0	4559	1651,7	1791,5	4
Республика Марий Эл	11486	1667,8	10869	1581,1	9976	1454,5	1567,8	
Российская Федерация		1238,9		1175,4				

В 2016 г. показатель болезненности хроническим алкоголизмом и алкогольным психозом выше среднереспубликанского показателя (1454,5 на 100 тыс. населения) отмечен в муниципальных образованиях: г. Волжск (2932,2), Волжский (2157,7), Советский (1857,5) районы, г. Йошкар-Ола (1651,7), Моркинский (1571,5) и Оршанский (1552,0) районы. Наиболее низкие показатели – в Сернурском, Юринском, Звениговском районах и г. Козьмодемьянске (рис. 5).

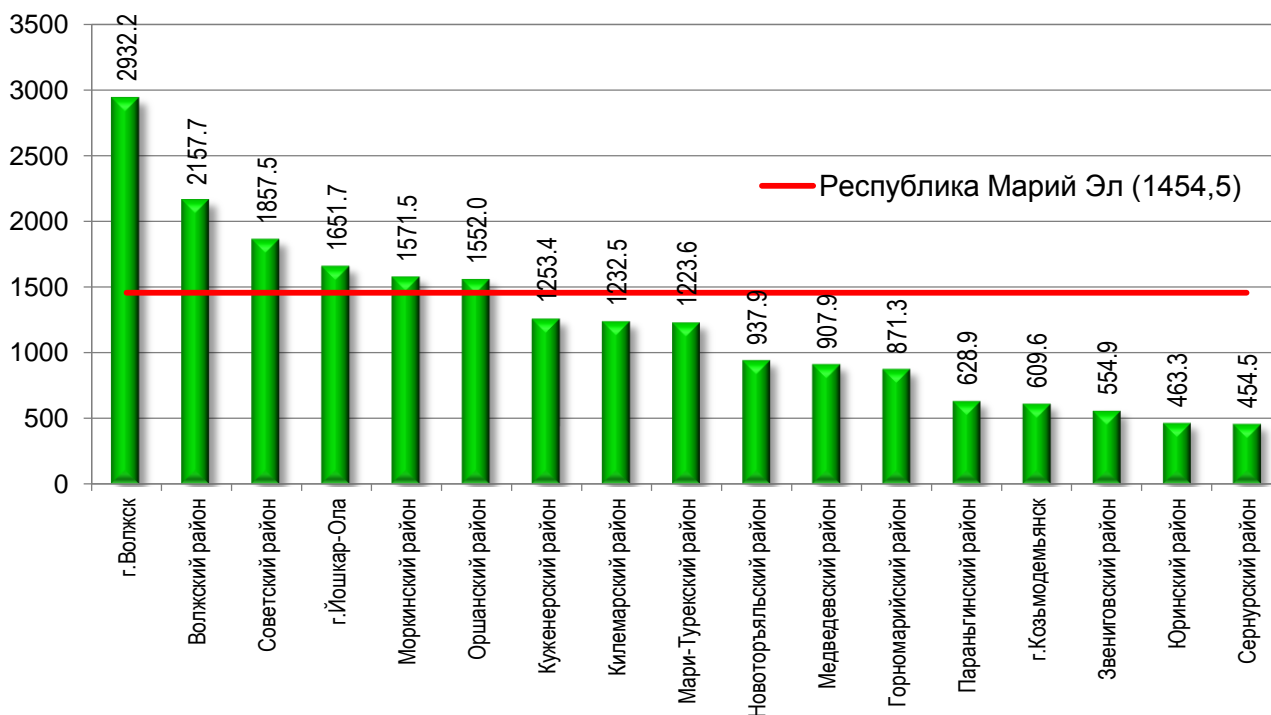


Рис. 5. Болезненность хроническим алкоголизмом и алкогольным психозом в 2016 году

По среднемноголетнему уровню (2014-2016 гг.) болезненности населения хроническим алкоголизмом, включая алкогольный психоз, первые ранговые места занимают г. Волжск, Волжский, Советский районы и г. Йошкар-Ола. Низкие показатели отмечаются в Сернурском, Юринском и Параньгинском районах (табл. 6).

Показатель **болезненности** населения республики **алкогольным психозом** в 2016 г. в сравнении с 2015 г. снизился на 7,4% и составил 59,2 на 100 тыс. населения (в 2015 г. – 63,9; в 2014 г. – 77,8) (рис. 6).

Уровень болезненности алкогольным психозом выше среднереспубликанского (59,2 на 100 тыс. населения) отмечается в муниципальных образованиях: Горномарийский, Советский, Моркинский районы, г. Козьмодемьянск, Куженерский, Медведевский, Оршанский, Волжский районы. Наиболее низкие показатели болезненности населения алкогольным психозом в 2016 году отмечены в Юринском, Звениговском районах, г. Волжске, Сернурском и Мари-Турекском районах. Самые низкие среднемноголетние показатели за 2014-2016 гг. – в Сернурском, Юринском и Мари-Турекском районах, наиболее высокие – в Советском, Горномарийском, Медведевском и Оршанском районах (табл. 7).

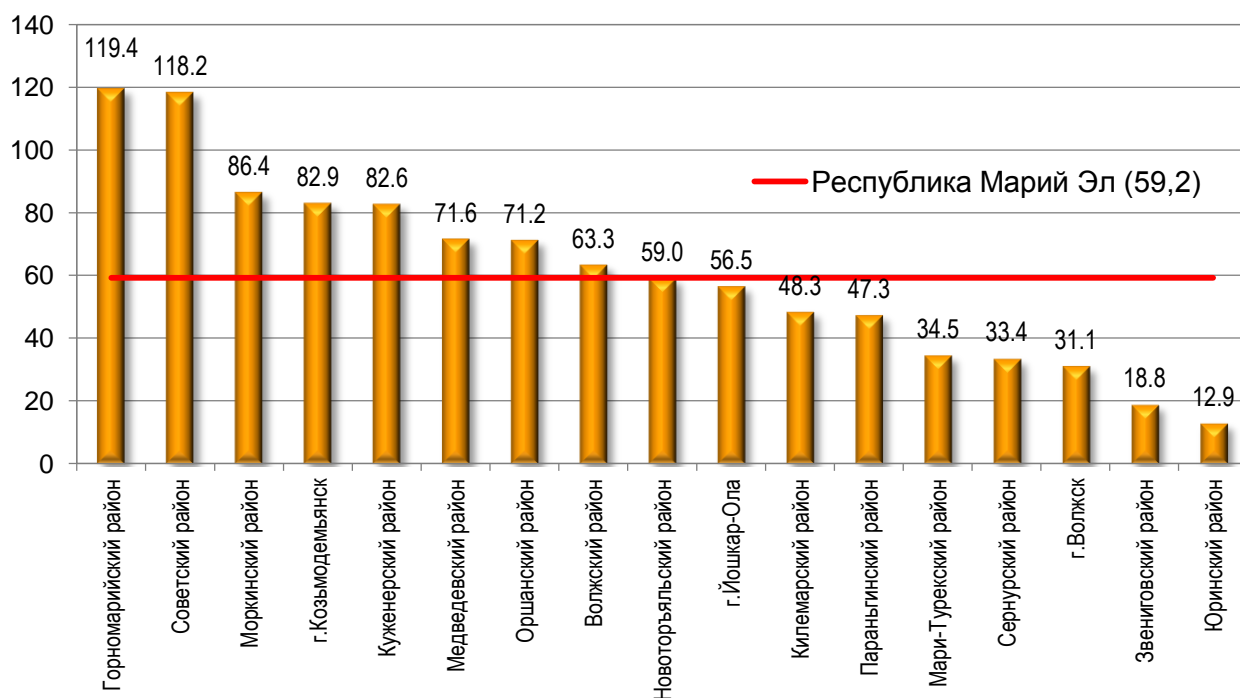


Рис. 6. Заболеваемость алкогольным психозом в 2016 году

Таблица 7

Заболеваемость населения алкогольным психозом по Республике Марий Эл в 2014-2016 гг.

Муниципальные образования	Состоит на учёте на конец года больных алкогольным психозом						СМУ за 2014-2016 гг.	
	2014 г.		2015 г.		2016 г.		на 100 тыс. нас.	ранг
	абс. число	на 100 тыс. нас.	абс. число	на 100 тыс. нас.	абс. число	на 100 тыс. нас.		
г. Волжск	25	45,6	20	36,6	17	31,1	37,8	13
Волжский район	26	117,0	9	40,7	14	63,3	73,7	7
г. Козьмодемьянск	5	24,0	14	67,7	17	82,9	58,2	10
Горномарийский район	21	89,2	16	69,5	27	119,4	92,7	2
Звениговский район	18	41,4	22	51,0	8	18,8	37,1	14
Килемарский район	8	63,5	6	48,0	6	48,3	53,3	12
Куженерский район	10	73,2	8	60,0	11	82,6	71,9	8
Мари-Турекский район	12	57,0	4	19,4	7	34,5	37,0	15
Медведевский район	74	108,8	54	79,9	48	71,6	86,8	3
Моркинский район	33	111,3	14	47,9	25	86,4	81,9	6
Новоторъяльский р-н	16	102,6	14	90,8	9	59,0	84,1	5
Оршанский район	14	97,2	13	91,5	10	71,2	86,6	4
Параньгинский район	13	86,3	6	40,2	7	47,3	57,9	11
Сернурский район	1	4,1	1	4,2	8	33,4	18,5	17
Советский район	42	139,3	44	147,9	35	118,2	135,1	1
Юринский район	2	24,7	3	38,0	1	12,9	25,2	16
г. Йошкар-Ола	216	79,6	191	69,7	156	56,5	68,6	9
Республика Марий Эл	536	77,8	439	63,9	406	59,2	67,0	
Российская Федерация		49,4						

Показатель **болезненности** населения республики **наркоманией** в 2016 г. в сравнении с 2015 г. уменьшился на 4,8% и составил 124,8 на 100 тыс. населения (в 2015 г. – 131,1; в 2014 г. – 131,6). Наиболее высокие показатели болезненности наркоманией в 2016 г. отмечались в г. Волжске и г. Йошкар-Оле (рис. 7).

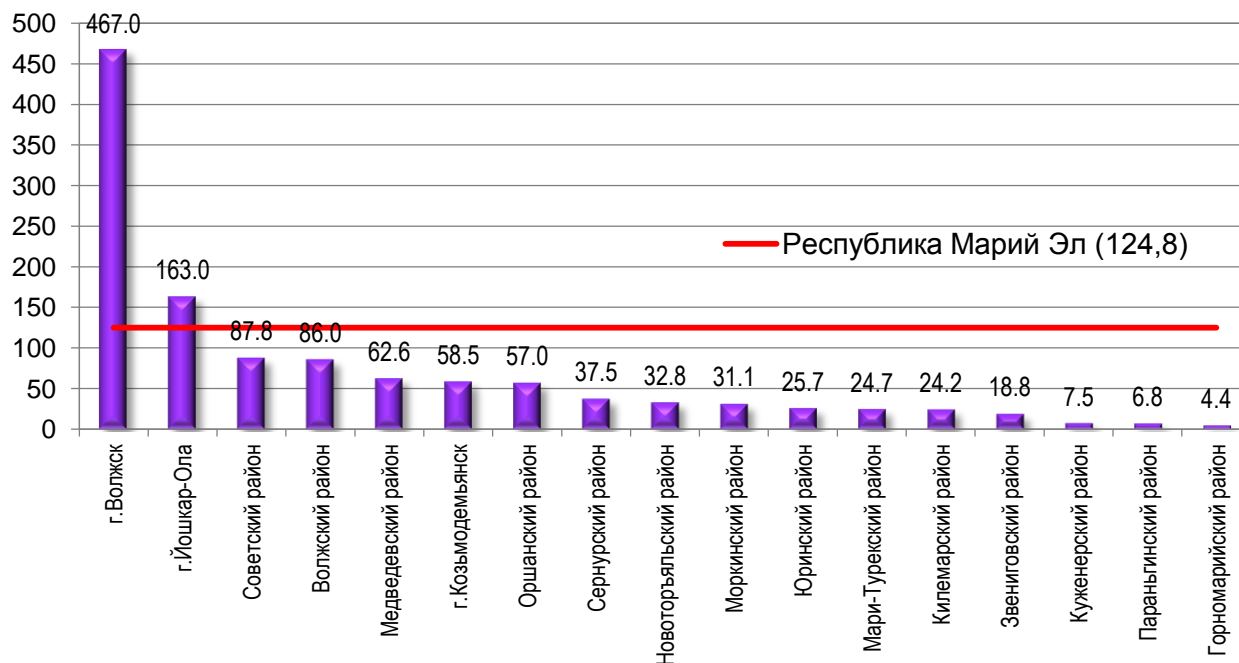


Рис. 7. Болезненность наркоманией в 2016 году

Таблица 8

Болезненность населения наркоманией по Республике Марий Эл в 2014-2016 гг.

Муниципальные образования	Состоит на учёте больных наркоманией						СМУ за 2014-2016 гг.	
	2014 г.		2015 г.		2016 г.		на 100 тыс. нас.	ранг
	абс. число	на 100 тыс. нас.	абс. число	на 100 тыс. нас.	абс. число	на 100 тыс. нас.		
г. Волжск	296	539,4	292	533,8	255	467,0	513,4	1
Волжский район	13	58,5	15	67,8	19	86,0	70,8	4
г. Козьмодемьянск	9	43,2	8	38,7	12	58,5	46,8	7
Горномарийский район	2	8,5	1	4,3	1	4,4	5,7	16
Звениговский район	8	18,4	6	13,9	8	18,8	17,0	13
Килемарский район	6	47,6	5	40,0	3	24,2	37,3	8
Куженерский район	1	7,3	1	7,4	1	7,5	7,4	15
Мари-Турекский район	4	19,0	5	24,3	5	24,7	22,7	12
Медведевский район	47	69,1	49	72,5	42	62,6	68,1	5
Моркинский район	11	37,1	10	34,2	9	31,1	34,1	10
Новоторъяльский район	4	25,6	8	51,9	5	32,8	36,8	9
Оршанский район	10	69,4	8	56,3	8	57,0	60,9	6
Параньгинский район	0	0	0	0	1	6,8	2,3	17
Сернурский район	7	28,9	8	33,3	9	37,5	33,2	11
Советский район	30	99,5	31	104,2	26	87,8	97,2	3
Юринский район	0	0	0	0	2	25,7	8,6	14
г. Йошкар-Ола	458	168,9	454	165,6	450	163,0	165,8	2
Республика Марий Эл	906	131,6	901	131,1	856	124,8	129,2	
Российская Федерация				213,2				

Зарегистрированные больные наркоманией в своём большинстве молодое трудоспособное население старше 18 лет, мужского пола (82,6%), употребляющие наркотики группы опия (по РМЭ – 62,5%, по РФ – 74,0%), психостимуляторы (по РМЭ – 1,7%, по РФ – 4,1%), каннабиноиды (по РМЭ – 4,2%, по РФ – 9,0%), другие наркотические вещества и их сочетания (по РМЭ – 31,6%, по РФ – 12,9%).

При ранжировании территорий по СМУ за 2014-2016 гг. выделяются муниципальные образования с высокими показателями болезненности населения наркоманией: г. Волжск, г. Йошкар-Ола, Советский и Волжский районы (табл. 8).

Показатель **болезненности** населения **токсикоманией** в 2016 г. уменьшился по сравнению с 2015 г. на 13,6% и составляет 3,8 на 100 тыс. населения (26 чел.) (в 2015 г. – 4,4 (30 чел.); в 2014 г. – 5,1 (35 чел.)). Больные токсикоманией в 2016 г. состояли на учёте в следующих муниципальных образованиях: г. Волжск, г. Йошкар-Ола, Звениговский, Моркинский и Медведевский районы. Превышают среднереспубликанский показатели в г. Волжске, г. Йошкар-Оле и Звениговском районе (рис. 8).

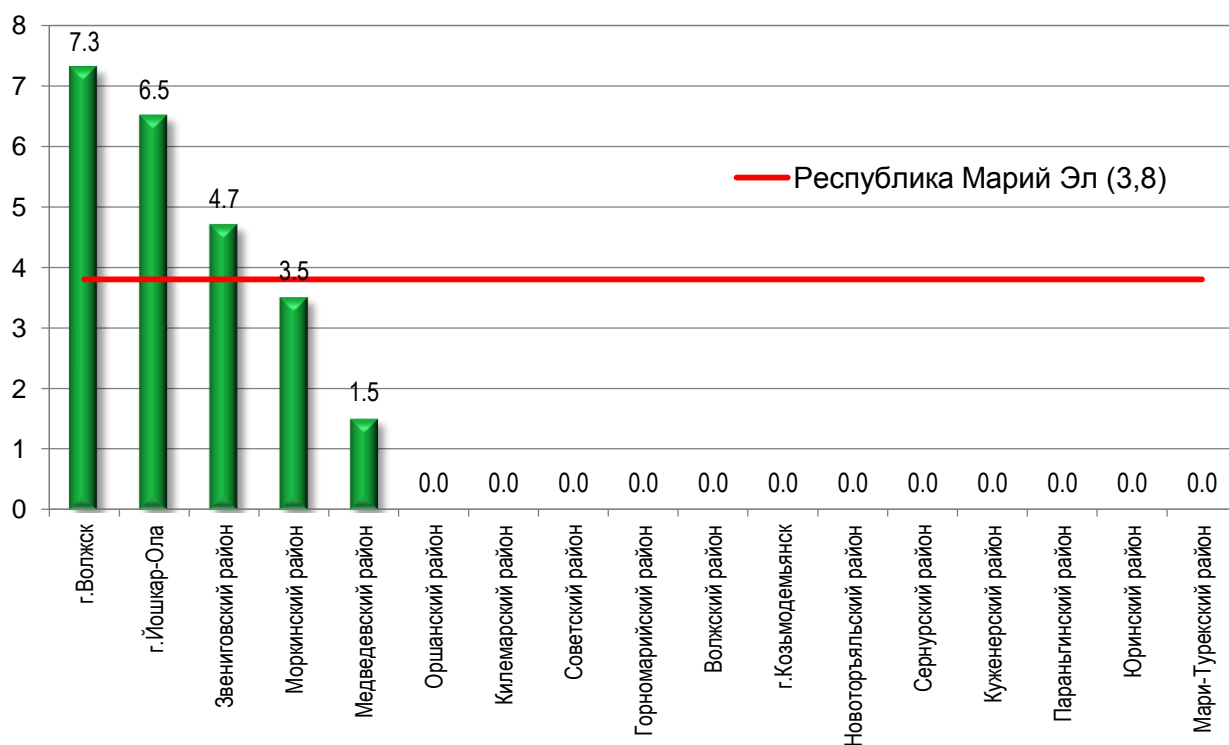


Рис. 8. Болезненность токсикоманией в 2016 году

По среднегодовым показателям болезненности населения токсикоманией за 2014-2016 гг. первые ранговые места занимают г. Волжск и г. Йошкар-Ола. Не состояло на учёте больных токсикоманией в 2014-2016 гг. в Горномарийском, Килемарском, Куженерском, Мари-Турекском, Новоторъяльском, Оршанском, Параньгинском, Сернурском, Советском и Юринском районах (табл. 9).

Болезненность населения токсикоманией по Республике Марий Эл в 2014-2016 гг.

Муниципальные образования	Состоит на учёте больных токсикоманией						СМУ за 2014-2016 гг.	
	2014 г.		2015 г.		2016 г.		на 100 тыс. нас.	ранг
	абс. число	на 100 тыс. нас.	абс. число	на 100 тыс. нас.	абс. число	на 100 тыс. нас.		
г. Волжск	8	14,6	6	11,0	4	7,3	10,9	1
Волжский район	1	4,5	0	0	0	0	1,5	7
г. Козьмодемьянск	2	9,6	0	0	0	0	3,2	5
Горномарийский район	0	0	0	0	0	0	0	8
Звениговский район	1	2,3	2	4,6	2	4,7	3,9	3
Килемарский район	0	0	0	0	0	0	0	8
Куженерский район	0	0	0	0	0	0	0	8
Мари-Турекский район	0	0	0	0	0	0	0	8
Медведевский район	1	1,5	2	3,0	1	1,5	2,0	6
Моркинский район	1	3,4	1	3,4	1	3,5	3,4	4
Новоторъяльский район	0	0	0	0	0	0	0	8
Оршанский район	0	0	0	0	0	0	0	8
Параньгинский район	0	0	0	0	0	0	0	8
Сернурский район	0	0	0	0	0	0	0	8
Советский район	0	0	0	0	0	0	0	8
Юринский район	0	0	0	0	0	0	0	8
г. Йошкар-Ола	21	7,7	19	6,9	18	6,5	7,0	2
Республика Марий Эл	35	5,1	30	4,4	26	3,8	4,4	
Российская Федерация		7,2		6,7				

В 2016 г. зарегистрирован 1 подросток (15-17 лет) с диагнозом «алкоголизм» (в Моркинском районе), в 2015 г. в Республике Марий Эл не было зарегистрировано детей до 14 лет и подростков 15-17 лет с диагнозами «алкоголизм», «наркомания», «токсикомания».

В 2016 г. состоят на учёте на конец года:

- с диагнозом «наркомания» – 2 подростка: по 1 – в г. Волжске и Волжском районе (в 2015 г. – 5 подростков);
- с диагнозом «токсикомания» – 2 подростка: по 1 – в г. Йошкар-Оле и г. Волжске (в 2015 г. 8 несовершеннолетних: 7 подростков и 1 ребёнок);
- с диагнозом «алкоголизм» – 1 подросток в Моркинском районе (в 2015 г. – 2 подростка).

При анализе структуры несовершеннолетних потребителей ПАВ по занятости наибольший процент составляют учащиеся общеобразовательных школ и незанятые подростки, как по г. Йошкар-Оле, так и по республике в целом.

Ситуация в республике по заболеваемости и болезненности наркоманией, токсикоманией, хроническим алкоголизмом и алкогольными психозами требует пристального внимания как со стороны органов местного самоуправления, так и со стороны исполнительной власти республики и общественности.